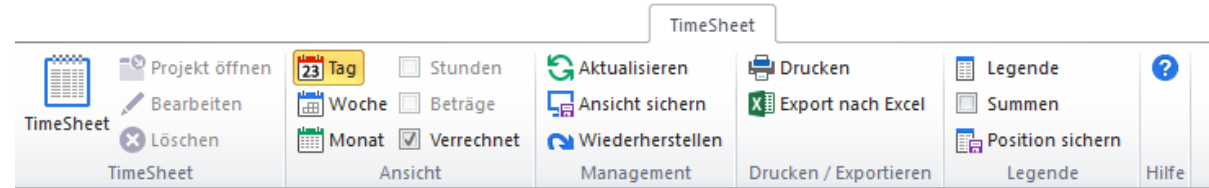


TimeSheet

Das TimeSheet ist eine schnelle und sehr einfach zu bedienende Leistungs- und Auslagenerfassung. Erfasst wird im Feld Daten-Eingabe, dies kombiniert mit Text und / oder Autotext und TimeSheet Kürzel.



Aktuell selektioniertes (markiertes) Projekt im Projekt Explorer

TIPP: Sie können zwischen dem Projekt Explorer und dem TimeSheet mit der «Tabulator Taste» hin- und herspringen

Daten-Eingabe (verschiedene Möglichkeiten):

Normale Texteingabe (Ausgeschriebener Text)

Autotext / Kürzel

Definierte Kürzel eingeben z.B. "as". Dies wird in "Aktenstudium" umgewandelt. Siehe auch «AutoText» auf Seite 116

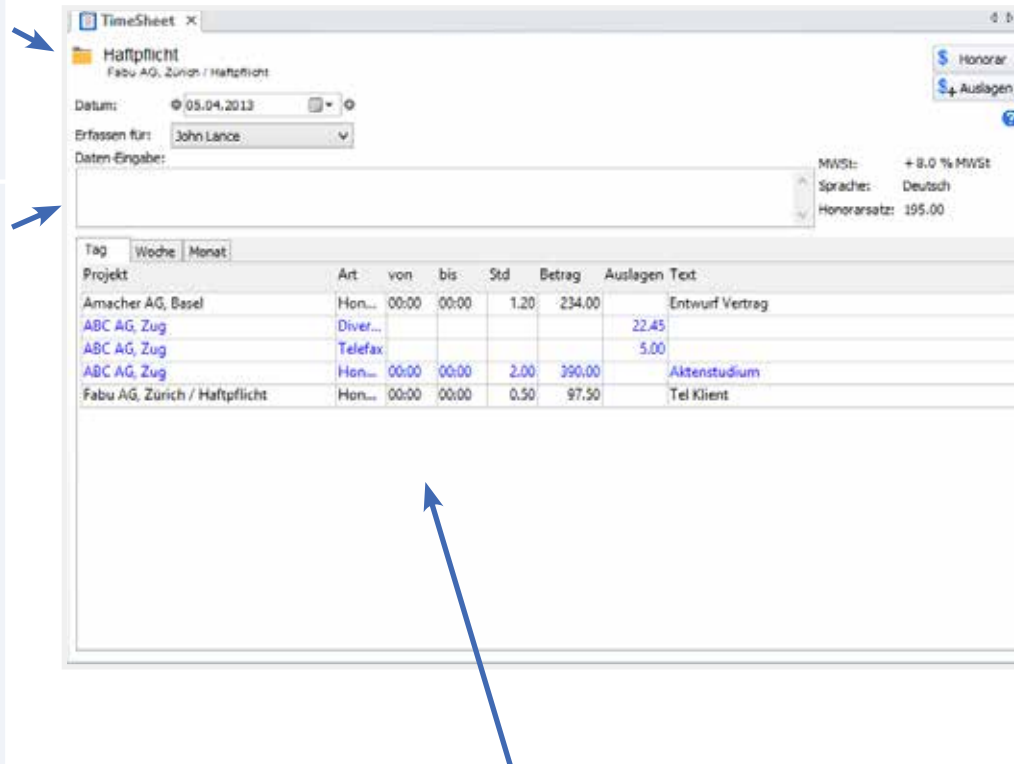
TimeSheet Kürzel

Spezialisierte Kürzel für die Eingabe von Honoraren (Stunden, Minuten, Von - Bis etc.) oder Auslagen (Siehe folgende Seite)

Sie können diese 3 verschiedenen Eingabearbeiten kombinieren.

Beispiele:

- "Sitzung mit Muster AG 3h"
Ein Honorar-Eintrag wird generiert mit 3.0 Stunden und mit dem Text «Sitzung mit Muster AG»
- "as Vertrag 25m"
Ein Honorar-Eintrag wird generiert mit 25 Minuten und mit dem Text «Aktenstudium Vertrag» (as ist ein AutoText für Aktenstudium)



Erfassung mit traditionellem Honorar und Auslagen-Dialog

Eigenschaften für aktuelles Projekt

Die **Projektsprache** wird im TimeSheet angezeigt. Wenn ein Textkürzel erfasst wird, erfolgt dieses automatisch in der Projektsprache.

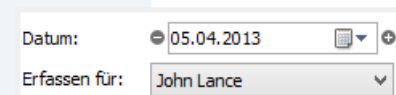
Die **Mehrwertsteuer** des Projektes wird im TimeSheet angezeigt. Beim Erfassen von Leistungen und Auslagen wird automatisch der angezeigte Mehrwertsteuersatz berücksichtigt, ausser wenn bei einer Auslage der MWSt-Satz fixiert ist.

Der **Honoraransatz** des TimeSheet-Erfassers wird ebenfalls angezeigt. Wenn in einem Projekt ein spezieller Honoraransatz definiert wurde, wird dieser angezeigt.

Sämtliche Leistungen für das gewählte

- «Datum»
- Benutzer «Erfassen für»

werden hier automatisch aufgelistet



Einführung TimeSheet Kürzel

Leistungen können in Minuten, z.B. 30m; in Dezimalstunden, z.B. 0.5h oder mit einer Zeitspanne von - bis, z.B. v10.00 b10.30 erfasst werden.

Ebenso können Pauschalbeträge (Honorartotal), z.B. fr500 erfasst und der Honorarsatz geändert werden, z.B. 280hs. Die genaue Art der Bezeichnung und Erfassung finden Sie in «Legende».

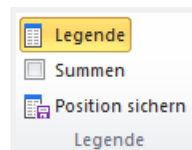
Ein «Leerzeichen» nach dem Kürzel führt diesen sofort aus.

Honorar TimeSheet Kürzel

- *m** Minuten «25m»
- *h** Stunden «1h», «1.5h»
- fr*** Betrag «500fr»
- *hs** Honoraransatz «250hs»
- *int** Interne Stunden (nicht verrechenbar) «2int»

Stoppuhr TimeSheet Kürzel

- v** Von (aktuelle Zeit wird eingetragen und der **Timer** gestartet, Eintrag wird gelb markiert)
- v*** Von «v10.30»
- b** Bis (aktuelle Zeit wird eingetragen und der Timer gestoppt).
- b*** Bis «b11.15» wird eingetragen und der Timer gestoppt.
- vb** Der laufende Timer wird gestoppt (aktuelle Zeit), Timer Honorar-Eintrag wird aktualisiert, neuer Timer wird im aktuellen Projekt neu gestartet



TimeSheet	
Stunden	3.70
Honorar	721.50
Auslagen	27.45
*m	Honorar Minuten
b*	Honorar Zeit bis
v*	Honorar Zeit von
*hs	Honoraransatz
*h	Honorarstunden
fr*	Honorartotal
*int	Internal
vb*	Start/Stop
*div	Diverses
*f	Fax
*fk	Fotokopien
*nn	Nachnahmen
*p	Porto
*r	Reisespesen
*t	Telefon

Gezeigt werden die Standard-Kürzel aus WinJur.

Diese Legende kann individuell gestaltet werden

Auslagen TimeSheet Kürzel

- *div** Diverses «120div»
- *f** Fax «10f»
- *fk** Fotokopien «5fk»
- *nn** Nachnahme «15nn»
- *p** Porto «5p»
- *r** Reisespesen «450r»
- *t** Telefon «25t»




TimeSheet

Ribbon

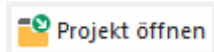
TimeSheet

TimeSheet wird angezeigt



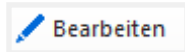
Projekt öffnen

Zugehöriges Projekt zum markierten Eintrag in der TimeSheet-Liste wird geöffnet.



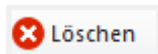
Bearbeiten

Der markierte Eintrag aus der TimeSheet Liste wird in das Daten-Eingabe Fenster wieder eingelesen und kann hier modifiziert werden.



Löschen

Der markierte Eintrag in der TimeSheet Liste wird gelöscht.

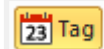




Ansicht

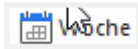
Tag

Register «Tag» wird angezeigt:



Woche

Register «Woche» wird angezeigt:



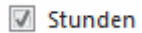
Monat

Register «Monat» wird angezeigt:



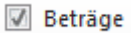
Stunden

Aktivieren, wenn Sie die Stunden in der Wochen-Ansicht sehen möchten



Beträge

Aktivieren, wenn Sie die Beträge in der Wochen-Ansicht sehen möchten



Verrechnet

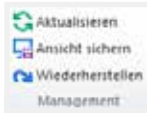
Aktivieren, wenn Sie die verrechneten Einträge in der Tages-Ansicht sehen möchten



Tag	Woche	Monat	Projekt	Art	von	bis	Std.	Betrag	Auslagen	Text
			Fabu AG, Zürich / Berat...	Honorar	00:00	00:00	2,00	390,00		Aktenstudium
			Fabu AG, Zürich / Berat...	Telefax					5,00	Aktenstudium
			Fabu AG, Zürich / Berat...	Fotokopien					10,00	Aktenstudium
			Amacher AG, Basel / Fir...	Honorar	00:00	00:00	0,60	117,00		Vertrag

Tag	Woche	Monat	Projekt 18.11.2009 - 22.1...	Mo	Di	Mi	Do	Fr	Sa/So	** Total
			Amacher AG, Basel / Fir...		0,00	0,60	6,17	0,00	0,00	6,77
			Fabu AG, Zürich / Berat...		0,00	117,00	1'203,15	0,00	0,00	1'320,15
			Fabu AG, Zürich / Berat...		0,00	2,00	0,00	0,00	0,00	2,00
					0,00	390,00	0,00	0,00	0,00	390,00
			Total Stunden		0,00	2,60	6,17	0,00	0,00	8,77
			Totalbetrag		0,00	507,00	1'203,15	0,00	0,00	1'710,15

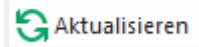
Woche	Monat	Std.	Honorar	Paus...	Betr. 0	** Std.	** Betr.
ekt 01.11.2009 - 30.11.2009							
Amacher AG, Basel / Firmengründung		6,77	1'320,15	0,00	0,00	6,77	1'320,15
er Lisa, Zürich		3,00	585,00	0,00	0,00	3,00	585,00
u AG, Zürich / Beratung		2,00	390,00	0,00	0,00	2,00	390,00
total extern		11,77	2'295,15	0,00	0,00	11,77	2'295,15
Total		11,77	2'295,15	0,00	0,00	11,77	2'295,15



Management

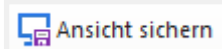
Aktualisieren

TimeSheet Liste wird aktualisiert (wird von der Datenbank neu eingelesen)



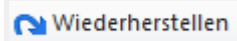
Ansicht sichern

Aktuelle Ansicht der TimeSheet Liste (Kolumnen) speichern.



Wiederherstellen

Ansicht TimeSheet Liste wiederherstellen.

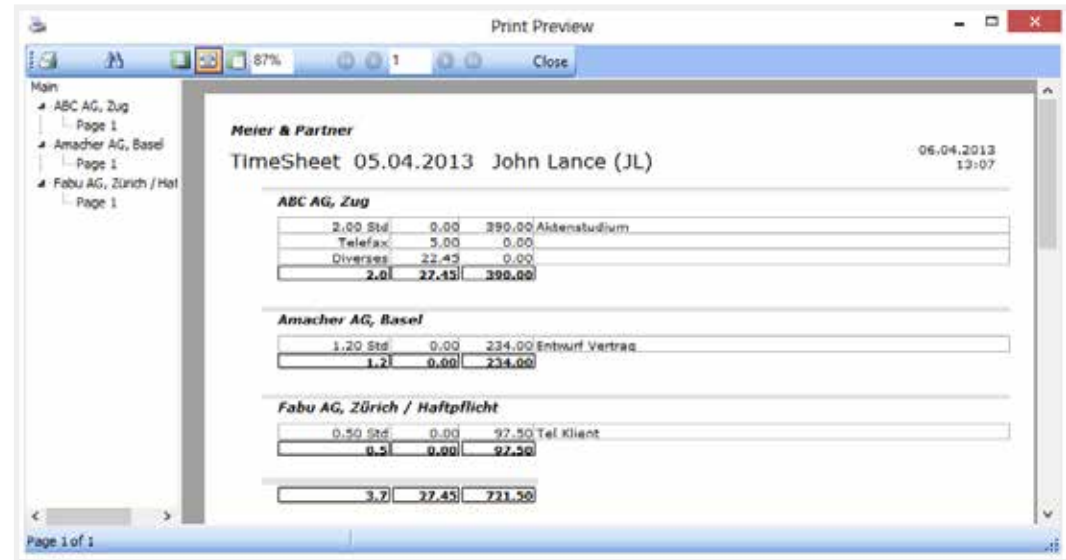




Drucken / Exportieren

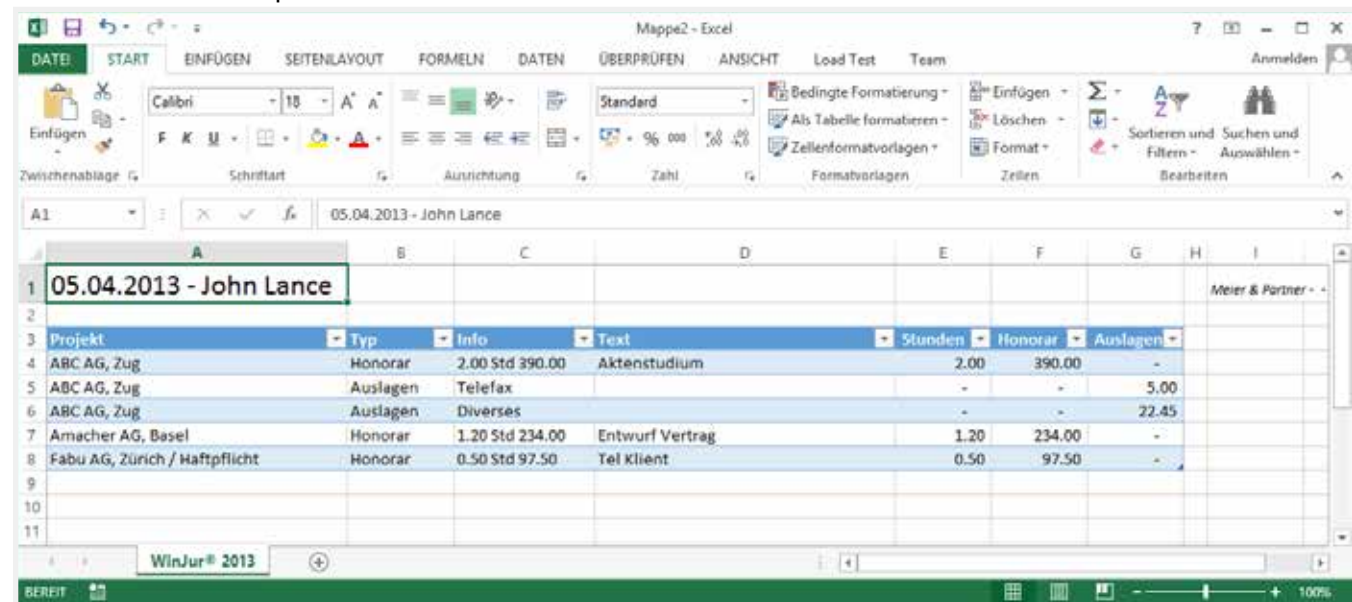
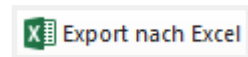
Drucken

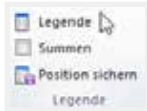
Angezeigte Liste im TimeSheet wird gedruckt



Export nach Excel

Angezeigte Liste im TimeSheet wird nach Excel exportiert






Legende

Legende

TimeSheet Legende wird angezeigt

 Legende

Stunden	3.70
Honorar	721.50
Auslagen	27.45
*m	Honorar Minuten
b*	Honorar Zeit bis
v*	Honorar Zeit von
*hs	Honoraransatz
*h	Honorarstunden
fr*	Honorartotal
*int	Internal
vb*	Start/Stop
*div	Diverses
*f	Fax
*fk	Fotokopien
*nn	Nachnahmen
*p	Porto
*r	Reisespesen
*t	Telefon

Summen


Nur Summen in der Legende werden angezeigt

Summen

Stunden	3.70
Honorar	721.50
Auslagen	27.45

Position sichern

Die Position des Fensters «Legende» wird gesichert

 Position sichern